



ТЫВА РЕСПУБЛИКАНЫҢ ЧАЗАА  
ДОКТААЛ  
ПРАВИТЕЛЬСТВО РЕСПУБЛИКИ ТЫВА  
ПОСТАНОВЛЕНИЕ

от 5 июля 2016 г. № 280  
г.КЫЗЫЛ

**О Государственном докладе  
о положении семей с детьми  
в Республике Тыва за 2015 год**

Правительство Республики Тыва ПОСТАНОВЛЯЕТ:

1. Одобрить прилагаемый Государственный доклад о положении семей с детьми в Республике Тыва за 2015 год.
2. Опубликовать настоящее постановление на «Официальном интернет-портале правовой информации» ([www.pravo.gov.ru](http://www.pravo.gov.ru)) и официальном сайте Республики Тыва в информационно-телекоммуникационной сети «Интернет».

Заместитель Председателя  
Правительства Республики Тыва



А. Дамба-Хуурак

Одобен  
постановлением Правительства  
Республики Тыва  
от 5 июля 2016 г. № 280

**ГОСУДАРСТВЕННЫЙ ДОКЛАД**  
о положении детей и семей, имеющих  
детей, в Республике Тыва за 2015 год

г. КЫЗЫЛ

## Содержание

Введение	-	1
Раздел 1. Основные демографические данные и характеристики семей с детьми в Республике Тыва	-	3
Раздел 2. Уровень жизни семей, имеющих детей	-	11
Раздел 3. Жилищные условия семей, имеющих детей	-	26
Раздел 4. Состояние здоровья женщин и детей	-	32
Раздел 5. Состояние питания детей	-	47
Раздел 6. Образование, воспитание и развитие детей	-	52
Раздел 7. Развитие досуга детей и семей, имеющих детей	-	70
Раздел 8. Трудовая занятость граждан, имеющих детей	-	82
Раздел 9. Профилактика семейного неблагополучия и жестокого обращения в отношении детей	-	88
Раздел 10. Укрепление института семьи, духовно-нравственных традиций, семейных отношений	-	112
Раздел 11. Состояние и основные направления профилактики безнадзорности и правонарушений несовершеннолетних	-	113
Раздел 12. Положение несовершеннолетних осужденных, в том числе подозреваемых, обвиняемых и отбывающих наказание	-	116
	-	124
Заключение		
Приложение № 1. Перечень основных нормативно-правовых актов по вопросам детства, принятых в 2015 году		
Приложение № 2 Статистические данные, характеризующие положение семей с детьми в Республике Тыва, в 2015 году		

## Введение

В Республике Тыва реализация мероприятий, принятых в рамках Концепции демографической политики Российской Федерации на период до 2025 года и Национальной стратегии в интересах детей в Российской Федерации позволили достичь значительных результатов. В августе 2014 года распоряжением Правительства Российской Федерации была утверждена Концепция государственной семейной политики до 2025 года.

В целях реализации мер первого этапа Концепции государственной семейной политики в Российской Федерации на период до 2025 года распоряжением Правительства Республики Тыва от 23 марта 2015 г. № 106-р утвержден план мероприятий на 2015-2018 годы по реализации в Республике Тыва первого этапа Концепции государственной семейной политики в Российской Федерации на период до 2025 года.

Во исполнение указанных мер в республике четко налажена работа и хорошо организовано межведомственное взаимодействие по устройству детей-сирот и детей, оставшихся без попечения родителей, в дом ребенка и в приемные семьи. Это направление является одним из ключевых приоритетов работы органов исполнительной власти всех уровней. По данным российского благотворительного фонда «Семья», республика входит в число лидеров Сибирского федерального округа по оперативности устройства детей-сирот в специализированные учреждения или приемные семьи. В итоговом рейтинге фонда за 2014 год Тува по уровню решения проблем сиротства заняла 35 место в стране, несмотря на то, что доля сирот в детском населении республики является одной из самых высоких в Российской Федерации. В республике ежегодно снижается количество детей-сирот и детей, оставшихся без попечения родителей. Так, если в 2008 году на 1000 детского населения Тувы приходилось до 49 сирот, то к 2014 году их количество снизилось до 35 человек на 1000 детей (по России в среднем 22). Общая численность детей-сирот в 2015 году составила 3938 человек, или на 8 процентов меньше, чем было в предыдущем году. При этом количество детей-сирот уменьшается не только за счет выбытия их по возрасту. В немалой степени сокращать сиротство удается и с помощью активного развития института приёмных семей. В частности, на вознаграждения приемным семьям в 2015 году было направлено в общей сложности 38,5 млн. рублей. Их число в республике достигло 94, а количество детей, принятых ими, увеличилось до 453. Для желающих взять на воспитание сирот открыта «Школа опекунов», в которой специалисты готовят будущих приёмных родителей к ответственному шагу. За минувший год подготовку в этой школе прошли 512 человек, которые приняли на своё попечение 785 сирот.

Средства на обеспечение жильем детей-сирот почти 20 лет государством не выделялись. За это время количество сирот, нуждающихся в жилье, в республике выросло почти до шести тысяч человек. Проблема начала решаться только в 2008 году, когда впервые после долгого перерыва на жилье для детей-сирот в республике было направлено 955 тыс. рублей. Большая их часть – 800 тыс. рублей – выделена из республиканского бюджета. В последующие годы количество средств только увеличивалось. Всего за шесть лет, с 2008 по 2013 год включительно, на жилье для детей-сирот было мобилизовано 535 631,0 тыс. рублей, в том числе из республиканского

бюджета – 204 670,0 тыс. руб. Жилье, в большинстве своем это новые квартиры, получили в общей сложности 680 детей-сирот. Этого удалось достичь в результате целенаправленной работы.

За последние восемь лет, с 2008 по 2015 годы, на эти цели было направлено более одного миллиарда рублей, за счет которых было построено и приобретено жилье для 1259 сирот.

В 2016 году планируется обеспечить жильем 176 детей-сирот и детей, оставшихся без попечения родителей.

Острота жилищных проблем детей-сирот связана не только с ограниченными возможностями бюджета Тувы. Серьезные трудности республика испытывает с вводом уже построенных многоквартирных домов, в которых часть фонда зарезервирована для сирот. Причина – в вопросах подключения этих домов к инженерным сетям, требующего значительных дополнительных затрат.

Чтобы снять напряженность в обеспечении сирот жильем, власти республики используют варианты, альтернативные строительству по госзаказу. В последние годы востребованной оказалась, в частности, такая форма решения данной проблемы, как индивидуальное жилищное строительство при финансовой поддержке из республиканского бюджета.

В 2015 году 310 многодетным семьям и семьям, имеющим детей-инвалидов, предоставлены земельные участки для строительства индивидуального жилья.

Уполномоченный по правам ребенка при Президенте России Павел Астахов во время рабочего визита в Туву остановился на общефедеральной проблеме – обеспечении жильем детей-сирот, отметив следующее: «Эта федеральная проблема, доставшаяся нам в наследство. Тува, как и другие территории не была исключением: в 2011 году, когда мы приезжали, никаких подвижек здесь не наблюдалось. Сегодня уже действует отдельная республиканская программа, четкое понимание того, сколько в списке детей-сирот. Самое главное, что жилье реально начало строиться. И дети постепенно заселяются в свои жилища».

Значительную роль в положительных изменениях по увеличению продолжительности жизни и снижению общей смертности населения сыграли эффективно реализуемые Правительством Республики Тыва государственные программы, направленные на создание условий и формирование мотивации для ведения здорового образа жизни в семьях, сохранение и укрепление здоровья населения.

Численность населения республики постоянно растет. Туве понадобилось 10 лет, чтобы преодолеть кризис смертности населения, вызванной реформами начала 90-х годов. К 2015 году средняя продолжительность жизни в республике впервые за постсоветское время вернулась к уровню советского времени. В 2015 году ожидаемая продолжительность жизни населения в республике составляет 61,8 лет против 62 лет в 1990 году, последнем перед развалом СССР.

В 2015 году продолжилась реализация губернаторских проектов «В каждой семье – не менее одного ребенка с высшим образованием» и «Маршрут здоровья» среди детского и взрослого населения республики. В 2015 году открыт Центр психического здоровья для детей. В республике приняты «Заповеди матерей Республики Тыва», «Кодекс молодой семьи Республики Тыва», с 2014 года ежегодно прово-

дится республиканская научно-практическая конференция «Роль семьи в формировании здорового образа жизни и демографическом развитии Республики Тыва».

В 2015 году по предложению Правительства Республики Тыва Правительством Российской Федерации было принято решение о продолжении программы развития сети дошкольных образовательных организаций в республике в 2016 году.

В целом, система социальной поддержки семей с детьми в 2015 году развивалась в направлении усиления адресности предоставляемых мер.

В настоящем Государственном докладе о положении семей с детьми в Республике Тыва представлена информация о положении детей и семей, имеющих детей, в 2015 году, содержится анализ основных аспектов положения детей и семей, имеющих детей, за последние три года, а также о мерах, направленных на его улучшение.

Настоящий доклад подготовлен в соответствии со статьей 22 Федерального закона от 24 июля 1998 г. № 124-ФЗ «Об основных гарантиях прав ребенка в Российской Федерации» и постановлением Правительства Российской Федерации от 28 марта 2012 г. № 248 «О государственном докладе о положении детей и семей, имеющих детей, в Республике Тыва», постановлением Правительства Республики Тыва от 23 декабря 2011 г. № 744 «Об утверждении порядка подготовки, структуры и содержания ежегодного государственного доклада о положении семей с детьми в Республике Тыва» в целях обеспечения органов государственной власти Российской Федерации и Республики Тыва объективной, систематизированной информацией о положении детей и семей, имеющих детей, тенденциях его изменения для определения приоритетных областей и направлений деятельности по решению проблем детства, а также в целях разработки необходимых мероприятий по обеспечению прав детей, их защиты и развития.

Доклад основывается на официальных материалах федеральных органов исполнительной власти, органов исполнительной власти Республики Тыва.

В приложении к докладу приведены перечень основных нормативных правовых актов, принятых в 2015 году, оказывающих влияние на различные аспекты жизнедеятельности детей, а также статистические показатели, характеризующие динамику изменения положения детей в 2013-2015 годах.

## 1. Основные демографические данные и характеристики семей с детьми в Республике Тыва

Республика Тыва продолжает оставаться регионом с традиционно высокой рождаемостью. В 2015 году показатель рождаемости Республики Тыва составил 23,7 на 1000 населения, что на 9,1 % ниже уровня 2013 года, в то же время показатель продолжает превышать средний окружной показатель (СФО – 14,7) в 1,6 раза и средний российский (РФ – 13,3) в 1,8 раза. В республике за последние 3 года наблюдается ожидаемое снижение рождаемости, обусловленное уменьшением числа женщин репродуктивного возраста.

На 1 января 2016 г., по данным Тывастата, численность населения составила 313777 человек, из них городское население 169,2 тыс. человек (54,2 процента) и сельское население 144,5 (45,8 процента) от общей численности населения. Росту численности населения в основном способствовал естественный прирост населения,

превышающий миграционный отток. По-прежнему наблюдается отток населения из сельской местности в города. В среднем по России доля городского населения составляет 74,0 процента, сельского – 26,0 процентов.

Численность детей и подростков в возрасте от 0 до 17 лет, постоянно проживающих в Республике Тыва, составила 115187 тыс. человек, в том числе городское детское население в возрасте до 17 лет, или 46,4 процента, и сельское детское население в возрасте от 0 до 17 лет, или 53,5 процента.

Увеличение численности детей возрастной группы 0-4 года отмечается в 6 муниципальных образованиях. Значительное увеличение численности детского населения в возрасте 0-4 года отмечается в Кызылском кожууне с ростом на 6,4 процента, Тере-Хольском – на 3,3 процента и Тоджинском – на 3,4 процента. Умеренное повышение численности детей от 0 до 4 лет наблюдается в Дзун-Хемчикском кожууне на 1,8 процента, Каа-Хемском – на 2,2 процента и Сут-Хольском – на 1,1 процента. В этих 6 муниципальных образованиях с ростом численности детей в возрасте 0-4 лет предусматривается продолжение работы по развитию инфраструктуры учреждений дошкольного образования (детские сады).

В остальных 13 муниципальных образованиях численность детского населения в возрастной группе 0-4 лет, в том числе дети до 1 года, имеет тенденцию к снижению.

В целом по республике наблюдается незначительное снижение численности детей в возрасте 0-4 лет на 2,5 процента. В то же время имеется положительная динамика с увеличением на 0,9 процента численности детей первого года жизни, что свидетельствует о необходимости продолжения программы развития инфраструктуры учреждений дошкольного образования.

Таблица № 1.1

Численность детского населения возрастной группы 0-4 года  
за 2013-2015 годы в разрезе муниципальных образований Республики Тыва

Муниципальные образования	2013г.		2014г.		2015г.		(+) ув/ум(-)	
	0-4 г.	в том числе 0-1 г.	0-4 г.	в том числе 0-1 г.	0-4 г.	в том числе 0-1 г.	0-4 г.	в том числе 0-1 г.
Бай-Тайгинский	1355	557	1337	579	1279	536	-4,3	-7,4
Барун-Хемчикский	3407	1377	3273	1293	3184	1252	-2,7	-3,1
в том числе г. Ак-Довурак	1846	745	1833	732	1816	710	-0,9	-3,0
Дзун-Хемчикский	2947	1220	2836	1164	2887	1212	+1,8	+4,1
Каа-Хемский	1490	619	1488	601	1522	618	+2,2	+2,8
Кызылский	3690	1481	3687	1413	3923	1531	+6,4	+8,3
Тере-Хольский	262	117	269	113	278	116	+3,3	+2,6
Монгун-Тайгинский	834	357	834	371	833	348	-0,1	-6,1
Овюрский	993	421	1001	428	965	385	-3,5	-10,0
Пий-Хемский	1161	460	1177	448	1095	428	-6,9	-4,4
Сут-Хольский	1119	455	1012	395	1023	406	+1,1	+2,7
Тандинский	1768	682	1667	646	1589	599	-4,6	-7,2

Тес-Хемский	1313	557	1214	485	1150	437	-5,2	-9,8
Тоджинский	943	402	949	385	982	404	+3,4	+4,9
Улуг-Хемский	2663	1091	2670	1080	2527	992	-5,3	-8,1
Чаа-Хольский	913	337	884	344	771	313	-12,7	-9,0
Чеди-Хольский	1216	493	1154	458	992	392	-14,0	-14,4
Эрзинский	1031	446	992	379	904	332	-8,8	-12,4
г.Кызыл	11617	4928	11785	4717	11333	4433	-3,8	-6,0
Республика Тыва, всего:	38722	16000	38207	15299	37237	15444	-2,5	+0,9

Источник: НИИ медико-социальных проблем и управления Республики Тыва

В 7 муниципальных образованиях республики отмечается увеличение численности детей возрастной группы 5-6 лет. При этом значительное увеличение численности детей в возрасте 5-6 лет наблюдается в 3 муниципальных образованиях: Тандинском кожууне – на 9,5 процента, Тоджинском – на 8,3 процента, Улуг-Хемском – на 7,8 процента. Умеренное увеличение численности детей в возрасте 5-6 лет отмечается в остальных 4-х муниципальных образованиях: Дзун-Хемчикском кожууне – на 3,0 процента, Кызылском – на 5,8 процента, Сут-Хольском – на 1,0 процент, г. Кызыле на 0,45 процента.

В Монгун-Тайгинском и Тес-Хемском кожуунах численность детей в возрасте 5-6 лет осталась без изменений.

В этих 7 муниципальных образованиях значительное увеличение численности детей 5-6 лет предусматривает включение их в инвестиционную программу развития строительства школ республики.

Снижение численности детей 5-6 лет отмечено в 10 муниципальных образованиях: Бай-Тайгинском, Барун-Хемчикском кожуунах, г. Ак-Довураке, Каа-Хемском, Овюрском, Пий-Хемском, Чаа-Хольском, Чеди-Хольском, Эрзинском, Тере-Хольском (со значительным снижением) кожуунах.

В итоге, в целом по республике наблюдается увеличение на 0,68 процента численности детей в возрасте 5-6 лет (с превышением на 102 человека) по сравнению с 2014 годом.

Таблица № 1.2

Численность детского населения возрастной группы 5-6 лет за 2013-2015 годы в разрезе муниципальных образований Республики Тыва

Муниципальные образования	2013 г.	2014 г.	2015 г.
	5-6 лет	5-6 лет	5-6 лет
Бай-Тайгинский	537	485	457
Барун-Хемчикский	1286	1395	1324
в том числе г. Ак-Довурак	740	796	736
Дзун-Хемчикский	1111	1126	1160
Каа-Хемский	569	571	545
Кызылский	1330	1430	1513
Тере-Хольский	103	92	71
Монгун-Тайгинский	265	274	274
Овюрский	360	326	322



Пий-Хемский	503	462	454
Сут-Хольский	402	385	389
Тандинский	655	710	778
Тес-Хемский	450	478	478
Тоджинский	307	324	351
Улуг-Хемский	991	1005	1084
Чаа-Хольский	341	371	356
Чеди-Хольский	340	439	405
Эрзинский	354	377	370
г. Кызыл	4249	4661	4682
Республика Тыва, всего:	14153	14911	15013

Источник: НИИ медико-социальных проблем и управления РТ

В 17 муниципальных образованиях республики наблюдается увеличение численности детей в возрастной группе 7-14 лет. Из них в 11 муниципальных образованиях отмечается значительное увеличение численности детей указанной возрастной группы: Барун-Хемчикском кожууне, г. Ак-Довураке, Дзун-Хемчикском, Каа-Хемском, Кызылском, Пий-Хемском, Тере-Хольском, Овюрском, Тандинском, Чаа-Хольском, Чеди-Хольском, Тоджинском кожуунах и г. Кызыле. Увеличение численности детей 7-14 лет в данных муниципальных образованиях предусматривает их включение в инвестиционную программу строительства школ в республике. Увеличение численности детей в возрасте 7-14 лет имеет место в 6 муниципальных образованиях республики: Бай-Тайгинском, Пий-Хемском, Сут-Хольском, Тес-Хемском, Улуг-Хемском, Эрзинском.

В Монгун-Тайгинском и Тоджинском кожуунах численность детей в возрасте 7-14 лет уменьшилась.

В итоге, в целом по республике наблюдается положительная динамика с увеличением на 5,1 процента детей в возрасте 7-14 лет (с превышением на 2400 человек) по сравнению с 2014 годом.

Таблица № 1.3

Численность детского населения возрастной группы 7-14 лет за 2013-2015 годы в разрезе муниципальных образований Республики Тыва

Муниципальные образования	2013 г.	2014 г.	2015 г.
	7-14 лет	7-14 лет	7-14 лет
Бай-Тайгинский	1628	1611	1616
Барун-Хемчикский	3802	3930	4128
в том числе г. Ак-Довурак	2076	2158	2318
Дзун-Хемчикский	2942	3105	3358
Каа-Хемский	1731	1712	1803
Кызылский	4077	4651	4909
Тере-Хольский	230	257	271
Монгун-Тайгинский	851	873	860
Овюрский	1003	958	1014
Пий-Хемский	1295	1409	1433
Сут-Хольский	1279	1312	1322

Тандинский	1952	2104	2221
Тес-Хемский	1125	1192	1250
Тоджинский	1021	1103	1035
Улуг-Хемский	2572	2821	2953
Чаа-Хольский	809	819	904
Чеди-Хольский	1009	1084	1385
Эрзинский	1059	1035	1060
г.Кызыл	14684	16750	17604
Республика Тыва, всего:	43069	46726	49126

Источник: НИИ медико-социальных проблем и управления РТ

В 6 муниципальных образованиях отмечается увеличение численности детей в возрасте 15-17 лет: Бай-Тайгинском, Каа-Хемском, Пий-Хемском, Тандинском, Тоджинском, Эрзинском кожуунах.

В 12 муниципальных образованиях наблюдается снижение численности детей 15-17 лет. Из них значительное уменьшение численности детей наблюдается в 6 муниципальных образованиях: Барун-Хемчикский кожуун, г. Ак-Довурак, Монгун-Тайгинский, Овюрский, Сут-Хольский, Чеди-Хольский кожууны.

В Тере-Хольском кожууне численность детей в 15-17 лет осталась без изменений.

В целом по республике продолжается ожидаемое уменьшение численности детей в возрасте 15-17 лет, со снижением на 1,5 % в 2015 году по сравнению с 2014 годом (меньше на 206 человек).

Таблица № 1.4

Численность детского населения возрастной группы 15-17 лет за 2013-2015 годы в разрезе муниципальных образований Республики Тыва

Муниципальные образования	2013	2014	2015
	15-17 лет	15-17 лет	15-17 лет
Бай-Тайгинский	553	578	587
Барун-Хемчикский	1295	1177	1096
в том числе г. Ак-Довурак	690	683	634
Дзун-Хемчикский	1129	1042	1015
Каа-Хемский	586	532	539
Кызылский	1624	1423	1413
Тере-Хольский	83	81	81
Монгун-Тайгинский	231	222	193
Овюрский	324	344	303
Пий-Хемский	399	370	420
Сут-Хольский	412	368	336
Тандинский	555	532	553
Тес-Хемский	419	391	388
Тоджинский	288	295	308
Улуг-Хемский	722	693	669
Чаа-Хольский	333	335	328
Чеди-Хольский	422	386	352
Эрзинский	287	228	279

г. Кызыл	4749	5020	4949
Республика Тыва, всего:	14411	14017	13811

Источник: НИИ медико-социальных проблем и управления РТ

В целом по республике численность детей в возрасте 0-17 лет имеет положительную динамику с увеличением на 1,2 процента (с превышением на 1326 человек) по сравнению с 2014 годом.

Таблица № 1.5

Численность детского населения Республики Тыва  
по возрастным группам за 2013-2015 годы

Детская населения воз- раст, лет	2013 г.	2014 г.	2015 г.	(+) ув/ум(-)
0-4 года	38722 (35,08%)	38207 (35,55%)	37237 (32,3%)	- 2,5%
В том числе от 0-1 года	16000 (41,3%)	15299 (40,0%)	15444 (41,5%)	+0,9%
5-6 лет	14153 (12,82%)	14911 (13,09%)	15013 (13,0%)	+0,6%
7-14 лет	43069 (39,02%)	46726 (41,03%)	49126 (42,6%)	+5,1%
15-17 лет	14411 (13,05%)	14017 (12,3%)	13811 (11,9%)	-1,5%
Республика Тыва, всего	110355	113861	115187	+1,2%

Источник: НИИ медико-социальных проблем и управления РТ

В 2015 году наибольшая численность детей в возрасте от 0 до 17 лет в общей численности детского населения республики наблюдается в 4 муниципальных образованиях: г. Кызыл 28,6 процента, Кызылский кожуун 9,5 процента, Дзун-Хемчикский – 7,7 процента, Улуг-Хемский - 6,5 процента.

Численность детей в возрасте от 0 до 17 лет составила от 3,09 до 4,9 процента в общей численности детского населения республики в следующих восьми муниципальных образованиях: Бай-Тайгинском кожууне – 4,0 процента, Барун-Хемчикском – 4,8 процента, г. Ак-Довураке – 4,9 процента, Каа-Хемском – 4,05 процента, Сут-Хольском – 3,09 процента, Тандинском – 4,8 процента, Тес-Хемском – 3,2 процента.

Численность детей в возрасте от 0 до 17 лет составила менее 3,0 процентов в общей численности детского населения республики в восьми муниципальных образованиях: Тере-Хольском – 0,69 процента, Монгун-Тайгинском – 2,26 процента, Овюрском – 2,6 процента, Пий-Хемском – 2,9 процента, Тоджинском – 2,26 процента, Чаа-Хольском – 2,2 процента, Чеди-Хольском – 2,75 процента, Эрзинском кожуунах – 2,9 процента.

В 2015 году численность детей в возрасте от 0-17 лет по сравнению с 2013 годом выросла на 4832 человек или на 4,3 процента, а по сравнению с предыдущим 2014 годом – на 1326 человек или на 1,16 процента. Доля детей в 2015 году по срав-

нению с 2013 годом в общей численности населения республики увеличилась с 35,5 до 36,7 процента.

Это обусловлено ростом абсолютного числа рождений, который продолжается несмотря на начавшееся в 2013 году снижение числа женщин активного репродуктивного возраста 20-29 лет (снижение на 10,7 процента по сравнению с 2012 г., на 4,9 процента по сравнению с 2013г, снижение на 1,7 процента по сравнению с 2014 годом), на долю которых приходится примерно 60 процентов всех рождений, а также сохранением здоровья населения и снижением смертности, в том числе смертности детей всех возрастных групп, в результате реализации с 2007 года мер активной демографической политики.

В 2015 году родилось 7574 детей (2014 год – 7920 детей, 2013 год – 8111 детей). За период с 2013 по 2015 годы число родившихся детей снизилось на 7,09 процента (с 8111 человек до 7574 человек).

Суммарный коэффициент рождаемости, характеризующий среднее число детей, рожденных одной женщиной репродуктивного возраста, продолжает расти и в 2015 году составил 3,48 детей на 1 женщину (в 2014 г. – 3,45 детей, 2013 году – 3,42 детей, в 2012 году – 3,35 детей). Его уровень в 1,6 раза выше уровня, необходимого для обеспечения простого воспроизводства населения (2,13 рождений на 1 женщину репродуктивного возраста).

В республике сохраняется проблема рождения внебрачных детей. В 2015 году доля родившихся живыми у женщин, не состоявших в зарегистрированном браке, по республике составила 65,3 процента в общем числе родившихся.

За последние пять лет регистрируется сокращение числа браков на 22 процента. В 2015 году показатель брачности составил 5,6 на 1000 населения, против 7,3 в 2011 году. Показатель разводимости составил 1,7 на 1000 населения, против 2,2 в 2011 году, оставаясь ниже среднего российского уровня (РФ – 4,7) и показывает о сохранении семейных традиций в образе жизни населения нашей республики. В среднем ежегодно расторгается 618 зарегистрированных браков (РФ 2014 г.: на 1000 населения браков – 8,4, разводов – 4,7).

Таблица № 1.6.

#### Браки и разводы

Годы	Число		Число разводов на 1000 браков	На 1000 населения	
	браков	разводов		браков	разводов
Все население					
2011	2249	694	309	7,3	2,2
2012	2036	600	295	6,6	1,9
2013	1963	627	319	6,3	2,0
2014	1989	635	319	6,4	2,0
2015	1755	536	305	5,6	1,7

С 2011 года впервые за многие годы наметилась тенденция к снижению показателя младенческой смертности (2011 г. – 13,5). В связи с переходом на новые критерии регистрации живорождения, рекомендованные ВОЗ, в 2012 году произошел рост показателя младенческой смертности до 18,1. С 2013 года в результате реали-

зации программы модернизации здравоохранения Республики Тыва, тенденция снижения младенческой смертности продолжилась (2013 г. – 16,9). Показатель младенческой смертности составил 15,1 на 1000 родившихся, против 15,4 в 2014 году, что ниже планового значения 2015 года на 8,5 процента и превышает среднеокружной показатель в 1,9 раза и среднероссийский в 2 раза. В сравнении с 2012 годом – началом реализации указа – регистрируется снижение данного показателя на 16,6 процента (2012 г. – 18,1, 2013 г. – 16,9, 2014 г.).

2014 год – юбилейный год в жизни республики с празднованием столетия единения России и Тувы. При представлении социальной характеристики семей республики также включены аналитические данные семей по итогам всероссийской переписи населения республики в 2002 и 2010 годах.

За анализируемый период регистрируется сокращение числа браков на 22 процента. В 2015 году показатель брачности составил 5,6 на 1000 населения, против 7,3 в 2011 году. Показатель разводимости составил 1,7 на 1000 населения, против 2,2 в 2011 году.

Продолжает сохраняться высокая доля детей, родившихся у женщин, не состоящих в зарегистрированном браке. В 2015 году доля родившихся живыми у женщин, не состоявших в зарегистрированном браке, по республике составила 65,3 процента в общем числе родившихся. В 2015 году 143 детей родилось у несовершеннолетних матерей (в 2014 году 174 детей, 2013 году – 187 детей, в 2012 году – 214 детей).

Наибольшее количество зарегистрировано в органе ЗАГС г. Кызыла, их количество составило 58 (2014 г. – 66).

В органах ЗАГС в Тере-Хольском, Тоджинском районах (районы Крайнего Севера) записи актов о рождении детей у матерей до 18 лет отсутствуют.


В современном обществе все более важная роль в ней отводится самим семьям, сохранению и развитию семейных традиций, культуре семейных отношений и ответственному родительству. Эти вопросы влияют на демографическую ситуацию, степень благополучия семей, качество их жизни.

По данным переписей населения 2002 и 2010 годов, 89 процентов россиян предпочитают семейный образ жизни. За период между переписями населения 2002 и 2010 годов число россиян, живущих в семьях, увеличилось на 4 процента, в Республике Тыва также отмечается увеличение на 4,2 процента.

Для 70 процентов россиян семья и регистрация брака входят в пятерку наиболее важных для них жизненных целей.

В Российской Федерации общее число семей между переписями населения 2002 и 2010 годов сократилось на 2,4 процента. В Республике Тыва отмечается позитивное демографическое развитие с увеличением семейных ячеек на 4,2 процента – общее число семейных ячеек с приростом на 3381 семью.

## Диаграмма № 1.1



В 2015 году в республике проживали 95165 семей, в динамике с увеличением на 9,9 процента к уровню 2014 года (93879 семей) и на 9,7 процента к уровню 2013 года (92089 семей).

Увеличение численности семей наблюдается в 11 муниципальных образованиях республики: Барун-Хемчикском, Дзун-Хемчикском, Сут-Хольском, Чаа-Хольском, Чеди-Хольском, Пий-Хемском, Кызылском, Тес-Хемском, Эрзинском, Тере-Хольском, Каа-Хемском кожуунах.

Наибольшее число семей в 2015 году проживали в трех муниципальных образованиях республики: на первом месте по числу семей находится г. Кызыл (2015 г. – 31919 (34 процента), на втором месте – Кызылский кожуун (2015 г. – 8399 (9,9 процента), на третьем месте – Дзун-Хемчикский кожуун (2015 г. – 6190 (7,0 процента).

В трех муниципальных образованиях наблюдается уменьшение числа семей: Бай-Тайгинском, Тандинском, Тоджинском кожуунах.

На прежнем уровне остались Монгун-Тайгинский, Улуг-Хемский кожууны и г. Ак-Довурак.

## 2. Уровень жизни семей, имеющих детей

### 2.1. Оценка социально-экономического положения семей, имеющих детей

Основными индикаторами, характеризующими уровень жизни населения, являются денежные доходы в расчете на душу населения, начисленная среднемесячная заработная плата работников Республики Тыва и величина прожиточного минимума в расчете на душу населения.

Реальные располагаемые денежные доходы населения за 2015 год составили 96,3 процента, по сравнению с аналогичным периодом прошлого года снизились на 3,2 процентных пункта (за 2014 год этот показатель составлял 99,5 процента).

На снижение реальных располагаемых денежных доходов повлияло:

- уменьшение фонда начисленной заработной платы отдельных отраслях экономики (в рыболовстве, рыбоводстве – на 38,3 процента, в обрабатывающем производстве – на 21,2, предоставлении прочих коммунальных, социальных услуг – на 8, финансовой деятельности – на 6,2, госуправлении, обеспечении военной безопасности – на 3,5, гостиницы и рестораны – на 1,7, сельском хозяйстве – на 0,7 процента);

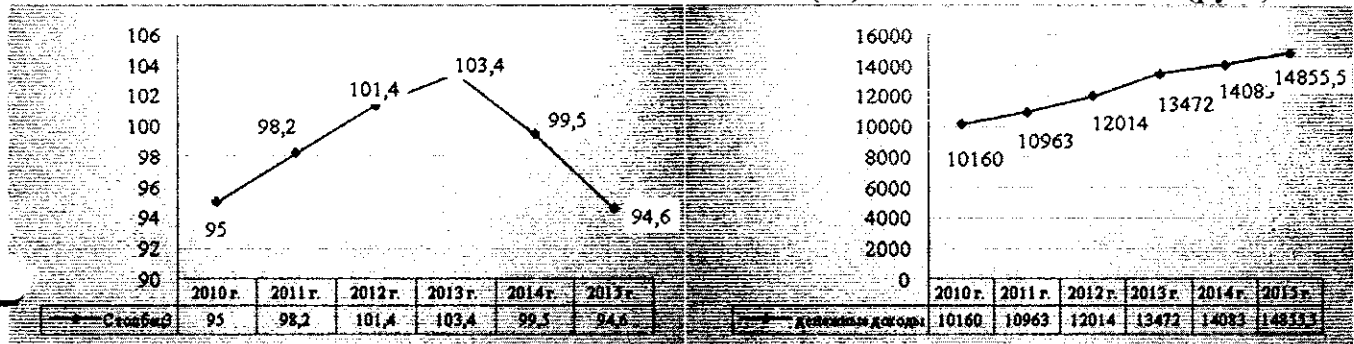
- рост цен на потребительские товары и услуги на 11,4 процента.

Денежные доходы на душу населения за 2015 год составили 15094,4 рубля и к уровню 2014 года увеличились на 7,2 процента (2014 г. – 14083 рубля).

В основном денежные доходы населения использованы на платежи за товары, покупку товаров и оплату услуг.

Диаграмма № 2.1

Реальные располагаемые денежные доходы на душу населения, доходы населения с 2010 – 2015 годы (%) с 2010 – 2015 годы (руб.)



Источник: Министерство труда и социальной политики Республики Тыва

Среди регионов СФО денежные доходы на душу населения в республике Тыва самые низкие и республика занимает последнее место по этому показателю.

В составе денежных доходов населения наибольший удельный вес занимает заработная плата наемных работников (46,4).


По данным Тывастата, *среднемесячная заработная плата* в целом по Республике Тыва за январь-декабрь 2015 г. составила 28704,1 руб., темп роста по сравнению с 2014 годом составил 3,0 процента.

Повышению заработной платы способствовали принимаемые меры по выполнению указов Президента Российской Федерации по повышению заработной платы отдельных категорий работников.

Размер средней заработной платы в республике существенное влияние оказывает заработная плата на предприятиях и в учреждениях финансовой деятельности, добычи полезных ископаемых и обеспечения военной безопасности, в которых она составляет в диапазоне от 52,4 тыс. рублей и до 67,2 тыс. рублей. Наименьшая заработная плата отмечена в сельском хозяйстве, обрабатывающем производстве, оптовой и розничной торговле и т.д.

Диagramма № 2.2

Среднемесячная заработная плата работников по полному кругу  
за январь-декабрь 2015 г. по ВЭД



Источник: Министерство труда и социальной политики Республики Тыва

Наиболее высокие темпы роста заработной платы по сравнению с аналогичным периодом 2014 года отмечаются по следующим видам экономической деятельности: строительство (22,2 процента), гостиницы и рестораны (14,2), добыча полезных ископаемых (13,8), оптовая и розничная торговля (10,6), транспорт и связь (12,4), производство и распределение электроэнергии, газа и воды (10,0), охота и лесное хозяйство (7,5), предоставление прочих коммунальных, социальных и персональных услуг (4,8), сельское хозяйство, образование (4,2), здравоохранение и предоставление социальных услуг (2,2), финансовая деятельность (0,2 процента).

Ниже чем в январе-декабре 2014 г. сложилась заработная плата по видам экономической деятельности: операции с недвижимым имуществом на (1,2 процента), госуправление и обеспечение военной безопасности (2,8), обрабатывающие производства (5,3), рыболовство и рыбоводство (30,2 процента).

Но, несмотря на ежегодный рост заработной платы в республике, она остается ниже, чем в среднем по России на 13 процентов, по Сибирскому федеральному округу – на 0,8 процента.

По уровню средней заработной платы Республика Тыва среди регионов Сибирского федерального округа занимает 6 место, заработная плата ниже, чем в Кемеровской, Новосибирской, Омской областях, Республике Алтай и Алтайском крае.

Рост заработной платы в республике будет обеспечиваться за счет реализации крупных инвестиционных программ, наращивания объемов производства, повышения производительности труда, улучшения финансового состояния предприятий.

Значительно возросла заработная плата отдельных категорий работников образования и науки, здравоохранения, культуры и социального обслуживания населения, предусмотренных указами Президента Российской Федерации, численность которых составляет более половины от общего количества работников бюджетной сферы (40 процентов).

В связи со снижением реальных располагаемых денежных доходов в республике заметно увеличилась численность бедного населения.